



## ELEVACIÓN CON GRÚAS TORRES

## GRÚAS TORRE LUFFING

GRÚA DAHAN TORRE LUFFING  
CTL110(D4015)

## GRÚA DAHAN TORRE LUFFING CTL110(D4015)

**ALQUILAR**1 día **No disponible**7 días **No disponible**14 días **No disponible**28 días **No disponible****COMPRAR****USD 255.702,80 (+ iva)**

Con radio de giro de cola pequeño, este tipo de grúa está especialmente indicado para utilizar en sitios estrechos y en zonas donde no puede haber interferencias entre las grúas instaladas. Puede aprovechar su ventaja al máximo durante la construcción del edificio de la torre. Este diseño puede mejorar efectivamente la condición de fuerza y la rigidez horizontal.

PRODUCTO	CÓDIGO	POTENCIA (KVA)	VELOCIDAD DE ELEVACIÓN (M/MIN)	LARGO DE LANZA (M)	CARGA MÁXIMA (KG)	CARGA EN PUNTA (KG)	VENTA (+ IVA)	ALQUILER 28 DÍAS (+ IVA)
Grúa Dahan Torre Luffing CTL110(D4015)	099928	-	-	40	6000	1500	USD 255.702,80	-
SGT 4015 LTL	099678	58	0 a 75	40	4000	1500	USD 344.638,14	-
Grúa Dahan Torre Luffing CCTL130(D4515)	099927	-	-	45	6000	1500	USD 293.092,30	-
Grúa Dahan Torre Luffing CCTL140A(D5018A)	099929	-	-	50	10000	1800	USD 408.882,10	-
Grúa Dahan Torre Luffing CCTL220(D5523)	099930	-	-	55	12000	2300	USD 490.899,00	-

Las facturas serán emitidas en moneda extranjera. La cancelación de las mismas en una moneda distinta a la consignada deberá efectuarse considerando la paridad vigente, tipo vendedor billete del Banco de la Nación Argentina, al día de la efectiva disponibilidad del pago. Leiten SRL se reserva el derecho a modificar los precios publicados sin previo aviso.



# leiten

**RENTAL**

Tu socio para construir



ELEVACIÓN CON GRÚAS TORRES

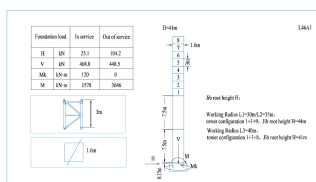
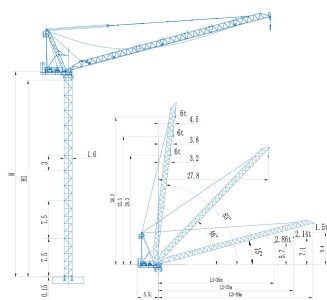
GRÚAS TORRE LUFFING

GRÚA DAHAN TORRE LUFFING  
CTL110(D4015)

## IMÁGENES

CCTL110(D4015)

6t



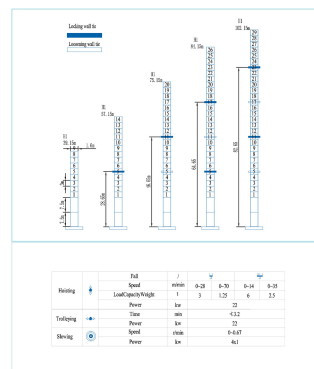
Wm table											
radius (m)	15-16.5	18	22	26	30	34	38	40			
400 (kg)	6000	5700	4800	3300	2320	2020	1620	1400			
500 (kg)	3800	3600	3000	2000	1400	1200	900	780			

10 m radius											
radius (m)	10-12.5	15	20	25	30	34	38	40			
400 (kg)	6000	5700	4700	3300	2300	2000	1600	1400			
500 (kg)	3800	3600	3000	2000	1400	1200	900	780			

15 m radius											
radius (m)	15-17.5	20	25	30	34	38	40				
400 (kg)	6000	5800	4800	3300	2300	2000	1600				
500 (kg)	3800	3600	3000	2000	1400	1200	900				



Las facturas serán emitidas en moneda extranjera. La cancelación de las mismas en una moneda distinta a la consignada deberá efectuarse considerando la paridad vigente, tipo vendedor billete del Banco de la Nación Argentina, al día de la efectiva disponibilidad del pago. Leiten SRL se reserva el derecho a modificar los precios publicados sin previo aviso.